

Baròmetre semestral de Barcelona

Resum de Resultats

Juny 2018



Registre d'Enquestes i Estudis d'Opinió r18018

BARÒMETRE SEMESTRAL DE BARCELONA
RESUM DE RESULTATS

JUNY 2018

Departament d'Estudis d'Opinió - Gabinet Tècnic de Programació
Oficina Municipal de Dades

C/ Avinyó, 32, 2a planta
Tel. 934 027 918
08002 Barcelona



Protegim el Medi Ambient.

No imprimiu aquest document si no és necessari.

Tots els drets reservats. Aquesta publicació no pot ser reproduïda, ni en tot ni en part, ni registrada en o transmesa per un sistema de recuperació en cap forma ni en cap mitjà sigui electrònic, mecànic, per fotocòpia, de gravació o altres, sense el permís del propietari del copyright.



ÍNDEX

- 003 FITXA TÈCNICA
- 004 PRESENTACIÓ
- 006 IMATGE DE LA CIUTAT
- 011 GESTIÓ I POLÍTICA MUNICIPAL
- 015 ESTAT DE L'ECONOMIA
- 020 TEMA D'ACTUALITAT
- 023 PERFIL DELS ENTREVISTATS



FITXA TÈCNICA

ÀMBIT

Municipi de Barcelona

UNIVERS

Població empadronada a Barcelona de 18 anys i més de nacionalitat espanyola i d'altres nacionalitats amb dret a vot a les eleccions municipals.

GRANDÀRIA DE LA MOSTRA

800 entrevistes.

METODOLOGIA

Entrevista telefònica realitzada amb suport informàtic (CATI).

PROCEDIMENT DE MOSTREIG

Mostreig aleatori estratificat. Els estrats s'han format per l'encreuament del territori (zona 1= Ciutat Vella, Sants – Montjuïc i Nou Barris; zona 2 = Eixample, Les Corts i Sarrià - Sant Gervasi; zona 3 = Gràcia,

Horta-Guinardó, Sant Andreu i Sant Martí) amb el sexe i amb l'edat dels ciutadans (l'edat es divideix en sis categories: de 18 a 24, de 25 a 34, de 35 a 44, de 45 a 54, de 55 a 64 i de 65 anys i més). S'han aplicat quotes per a cadascun dels estrats. I a més s'ha establert una quota marginal per a persones en situació d'atur.

AFIXACIÓ

Proporcional a la població segons el padró municipal d'habitants.

PONDERACIÓ

En funció de la població objectiu real en cadascun dels estrats definits a la mostra per tal d'obtenir els resultats del conjunt de la ciutat.

ERROR MOSTRAL

Per a un nivell de confiança del 95,5% (2σ), i $P = Q$, l'error és de $\pm 3,5\%$ per al conjunt de la mostra.

DATA DE REALITZACIÓ

Del 4 al 14 de juny de 2018.

EMPRESA TREBALL DE CAMP

ODEC S.A

ORGANISME PROMOTOR

Oficina Municipal de Dades



PRESENTACIÓ

Presentem els resultats del Baròmetre del mes de juny de 2018. El treball de camp s'ha dut a terme entre els dies 4 i 14 de juny i ha consistit en 800 entrevistes telefòniques a barcelonins i barcelonines de 18 i més anys empadronats i amb nacionalitat espanyola o d'algun altre país amb dret a vot a les municipals.

El Baròmetre és l'única enquesta municipal que recull preguntes de caire polític com ara la intenció de vot a les eleccions municipals i la valoració dels líders polítics. La seva realització és semestral i està recollida en el Pla d'Estudis Sociològics. El qüestionari consta de dos mòduls de preguntes: per una banda, les preguntes fixes recullen informació referent a l'evolució de la ciutat i les seves problemàtiques, els líders polítics i la gestió municipal, així com sobre l'estat de

l'economia familiar, de la ciutat i del país. La llarga trajectòria de l'enquesta aporta una sòlida sèrie d'aquests indicadors. El qüestionari consta també d'un mòdul variable i recull temes d'actualitat, que en aquesta edició s'han referit a temes d'habitatge.

La combinació d'aquestes dues tipologies de preguntes possibilita, d'una banda, un retrat àgil i estadísticament fiable de l'estat de l'opinió pública ciutadana i, d'altra, una sòlida anàlisi evolutiva.



SIGLES

B

Base. Perfil d'enquestats que responen a la pregunta de l'estudi

N

Número de respostes. Quantitat de respostes valorades per la pregunta concreta de l'estudi. En el cas de gràfics amb evolució s'indica el nombre d'entrevistes de la darrera consulta.

R

Tipus de resposta. Possibilitat o possibilitats que s'han contemplat per a la pregunta formulada



01

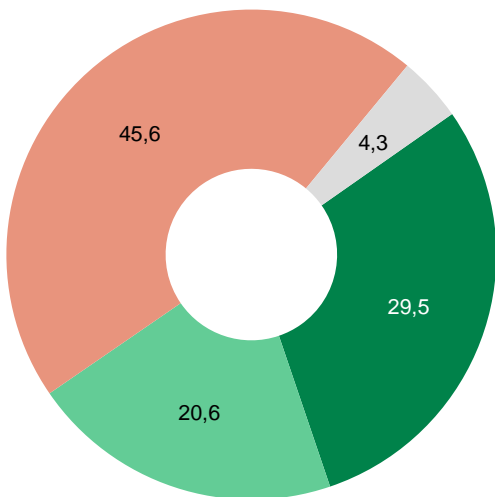
Imatge de la ciutat



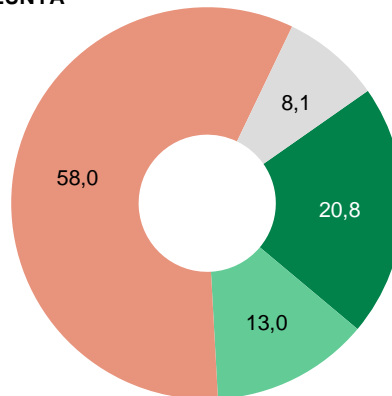
PERCEPCIÓ DE L'EVOLUCIÓ EL DARRER ANY

IMATGE DE LA CIUTAT

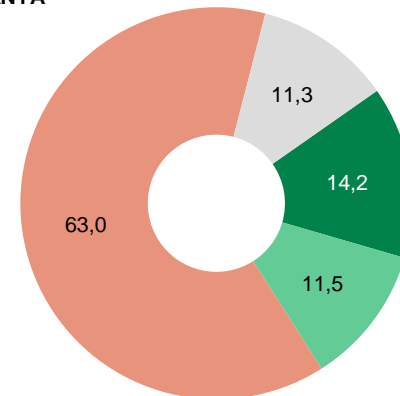
BARCELONA



CATALUNYA



ESPANYA



P1

Vostè creu que el darrer any, Barcelona ha millorat o ha empitjorat?
I Catalunya? I Espanya?

N 800

■ Ha millorat
■ Està igual

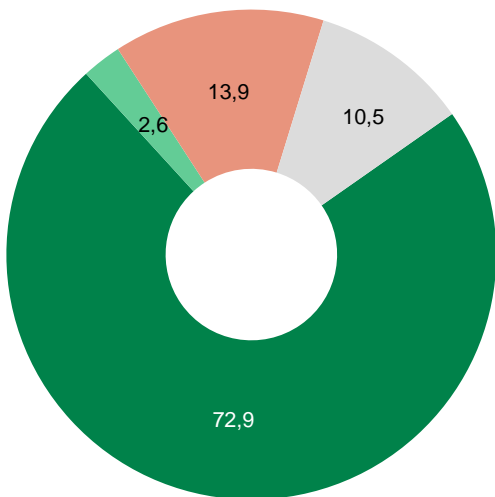
■ Ha empitjorat
■ NS / NC



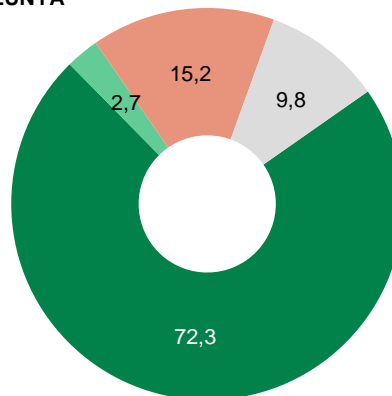
PERSPECTIVES DE FUTUR

IMATGE DE LA CIUTAT

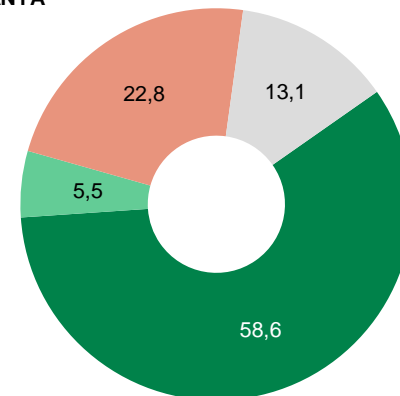
BARCELONA



CATALUNYA



ESPANYA



P2

*I de cara el futur, vostè creu que Barcelona millorarà o empitjorarà?
I Catalunya? I Espanya?*

N 800

■ Millorarà
■ Continuarà igual

■ Empitjorarà
■ NS / NC



PROBLEMA MÉS GREU A ...

IMATGE DE LA CIUTAT

BARCELONA

ENCAIX DE CATALUNYA A ESPANYA	14,2
ACCÉS A L'HABITATGE	12,3
TURISME	10,5
ATUR / CONDICIONS DE TREBALL	7,4
CIRCULACIÓ / TRÀNSIT	7,2
INSEGURETAT	6,0
GESTIÓ POLÍTICA MUNICIPAL	5,5
ASPECTES POLÍTICS	4,2
PROBLEMES SOCIALS: POBRESA, DESIGUALTAT,...	3,3
CONTAMINACIÓ I MEDI AMBIENT	3,3
TRANSP., INFR. I COMUNICACIONS	2,8
NETEJA	2,7
PROB. ASSOCIATS A LA IMMIGRACIÓ	2,5
MASSIFICACIÓ	1,9
VAL. SOCIALS NEG. / MANCA EDUC./CIVISME	1,5
URBANISME	1,5
MODEL DE CIUTAT	1,3
EQUIPAMENTS I SERVEIS	1,0
ALTRES	6,1
CAP / RES	0,5
NS / NC	4,2

CATALUNYA

ENCAIX DE CATALUNYA A ESPANYA	58,3
ATUR / CONDICIONS DE TREBALL	8,1
ASPECTES POLÍTICS	5,8
PROBLEMES ECONÒMICS	3,0
EQUIPAMENTS I SERVEIS	1,8
GESTIÓ POLÍTICA AUTONÒMICA	1,5
GESTIÓ POLÍTICA ESTATAL	1,2
ACCÉS A L'HABITATGE	1,2
PROB. ASSOCIATS A LA IMMIGRACIÓ	1,1
ALTRES	7,6
TOT / TOTS	0,2
CAP / RES	2,0
NS / NC	8,1

ESPANYA

ENCAIX DE CATALUNYA A ESPANYA	28,3
LA CORRUPCIÓ I EL FRAU	15,0
ATUR / CONDICIONS DE TREBALL	13,8
GESTIÓ POLÍTICA ESTATAL	12,2
ASPECTES POLÍTICS	8,1
PROBLEMES ECONÒMICS	3,7
VAL. SOCIALS NEG. / MANCA EDUC./CIVISME	1,9
MENTALITAT/MANERA DE SER DE LA GENT	1,4
ALTRES	6,4
TOT / TOTS	0,1
CAP / RES	0,9
NS / NC	8,3

P3

Quin considera que és el problema més greu que té la ciutat de Barcelona en aquests moments? I el de Catalunya? I el d'Espanya?

N 800

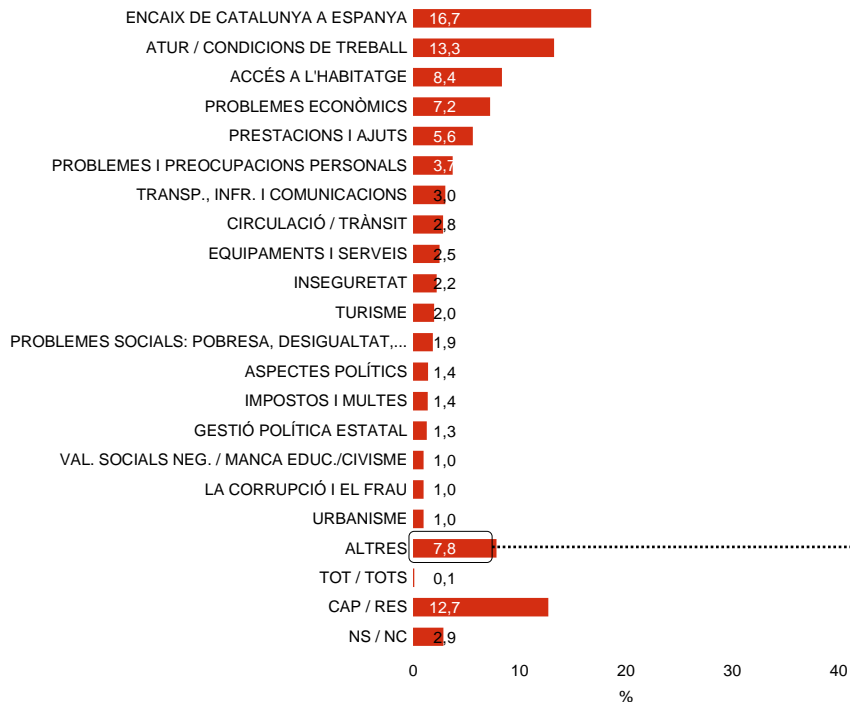
R Espontània. Només una resposta

En negreta els problemes més importants a Barcelona



PROBLEMA PERSONAL MÉS GREU

IMATGE DE LA CIUTAT



SOROLLS	0,9
NETEJA	0,7
MENTALITAT/MANERA DE SER DE LA GENT	0,6
OBRES	0,6
RETTALLADES	0,5
GESTIÓ DE L'ADMINISTRACIÓ PÚBLICA	0,5
MODEL DE CIUTAT	0,5
CONTAMINACIÓ I MEDI AMBIENT	0,4
MASSIFICACIÓ	0,4
APARCAMENT	0,4
GESTIÓ POLÍTICA MUNICIPAL	0,2
PROB. ASSOCIATS A LA IMMIGRACIÓ	0,2
ESPAIS VERDS	0,2
DROGUES	0,2
COMERÇ	0,1
ALTRES	1,3



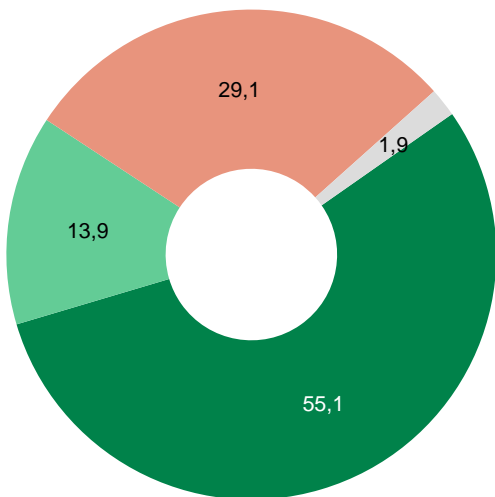
02

Gestió i política municipal



VALORACIÓ DE LA GESTIÓ DE L'AJUNTAMENT DE BARCELONA

GESTIÓ I POLÍTICA MUNICIPAL



P5

Com valora la gestió de l'Ajuntament de Barcelona: molt bona, bona, dolenta o molt dolenta? N 800

Molt bona / bona
Normal / regular

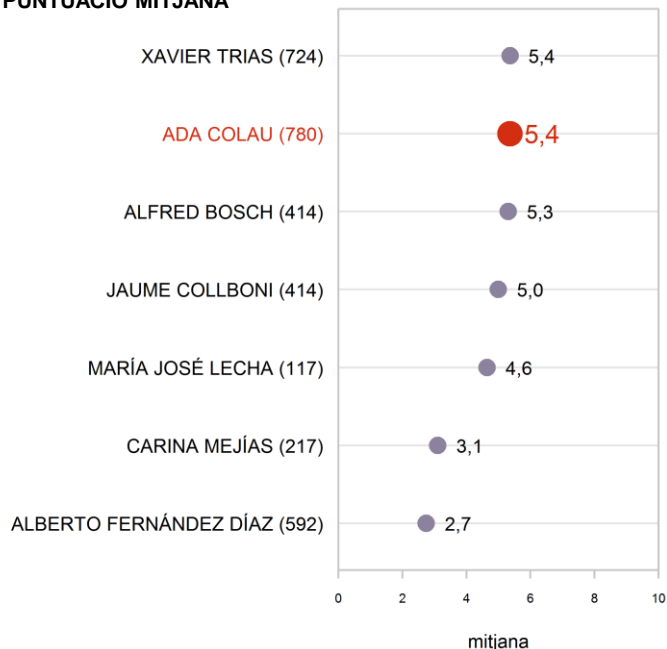
Molt dolenta / dolenta
NS / NC



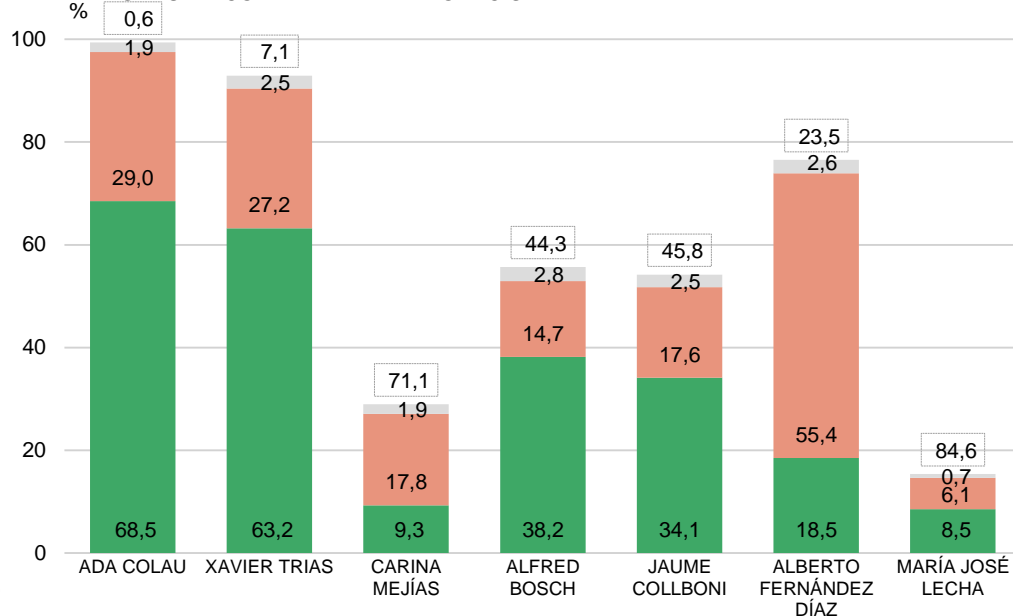
VALORACIÓ I CONEIXEMENT DELS SEGÜENTS POLÍTICS

GESTIÓ I POLÍTICA MUNICIPAL

PUNTUACIÓ MITJANA



GRAU DE CONEIXEMENT I VALORACIÓ



P8

Digu'm si coneix els següents polítics i, en aquest cas, puntuï de 0 a 10 la valoració que li mereix la seva actuació

N 800

R Ordre noms aleatori

Aprovat (5 a 10)
Suspès (0 a 4)

NS / NC
No coneix



INTENCIÓ / RECORD DE VOT ELECCIONS

GESTIÓ I POLÍTICA MUNICIPAL

	ELECCIONS MUNICIPALS			ELECCIONS AUTONÒMIQUES		ELECCIONS GENERALS	
	Intenció de vot (Enquesta)	Record de vot (Enquesta)	Resultats Eleccions 2015	Record de vot (Enquesta)	Resultats Eleccions 2017	Record de vot (Enquesta)	Resultats Eleccions 2016
BARCELONA EN COMÚ / CATALUNYA EN COMÚ - PODEM ¹	16,2	22,8	15,2	8,1	7,6	14,6	17,3
PDeCAT (CiU / CdC) ²	5,6	13,0	13,7			7,4	9,1
CIUTADANS	5,2	4,8	6,7	8,6	19,5	6,4	7,6
ERC	12,4	11,0	6,6	18,5	17,0	18,7	11,7
JUNYS PER CATALUNYA				17,1	15,9		
PSC (PSOE)	6,1	7,8	5,8	11,1	11,8	14,5	9,5
PP	0,6	1,6	5,3	1,3	4,1	2,9	10,2
CUP	3,6	3,1	4,5	5,5	4,3		
ALTRES	1,0	0,4	1,9	0,9	0,8	0,7	1,4
VOT EN BLANC / NUL	0,4	0,5	0,8	1,1	0,5	2,0	0,9
ABSTENCIÓ	6,6	9,8	39,4	10,5	18,4	9,9	32,4
NO HO SAP / NO HO RECORDA	34,9	13,5		4,3		11,9	
NO CONTESTA	7,5	11,6		13,0		11,1	
N	(800)	(753)		(756)		(757)	

¹ Barcelona en Comú al record de vot i als resultats de les Eleccions Municipals de 2015 / Catalunya en Comú - Podem al record i resultats de les Eleccions Autonòmiques de 2017 / En Comú Podem al record de vot i resultats de les Eleccions Generals de 2016

² CiU al record de vot i als resultats de les Eleccions Municipals de 2015 / CdC al record de vot i resultats de les Eleccions Generals de 2016



03

Estat de l'economia

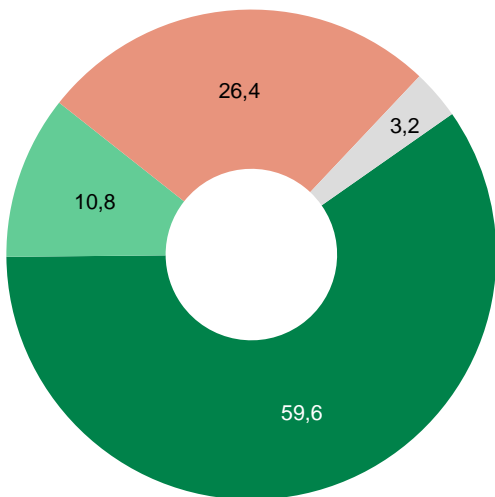




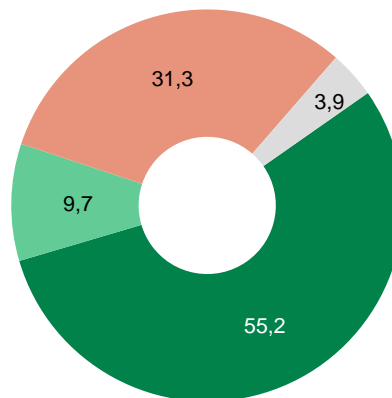
ESTAT ACTUAL DE L'ECONOMIA

ESTAT DE L'ECONOMIA

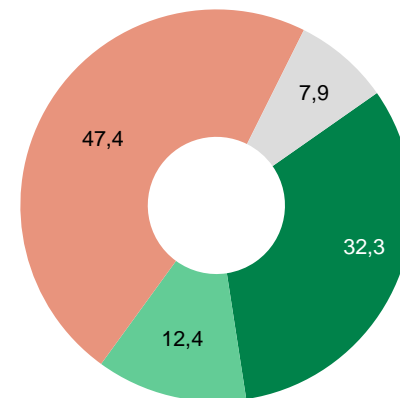
BARCELONA



CATALUNYA



ESPANYA



P15

Com valoraria l'estat actual de l'economia a Barcelona: molt bo, bo dolent o molt dolent? I a Catalunya? I a Espanya?

N 800

Molt bo / bo
Normal / regular

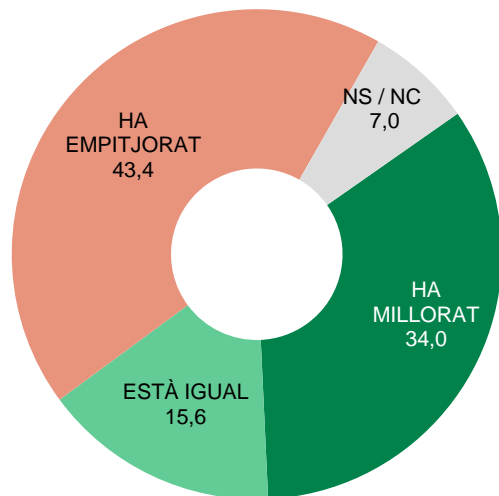
Dolent / molt dolent
NS / NC



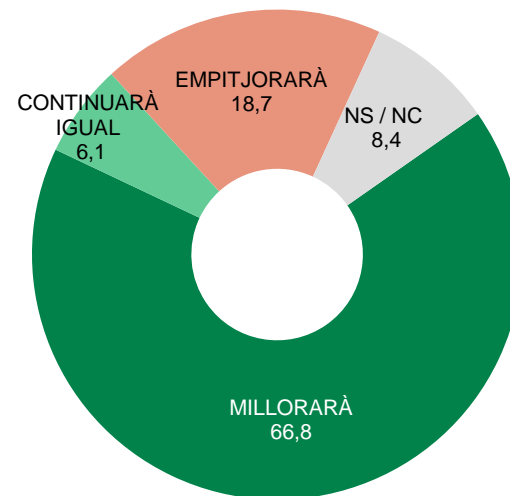
ECONOMIA A BARCELONA

ESTAT DE L'ECONOMIA

PERCEPCIÓ DE L'EVOLUCIÓ EL DARRER ANY



PERSPECTIVES DE FUTUR



P16.A *Respecte a la situació econòmica actual de Barcelona, vosté diria que en el darrer any ha millorat o ha empitjorat?*

N 800

P16.B *I de cara al futur, vosté creu que la situació econòmica de Barcelona, millorarà o empitjorarà?*

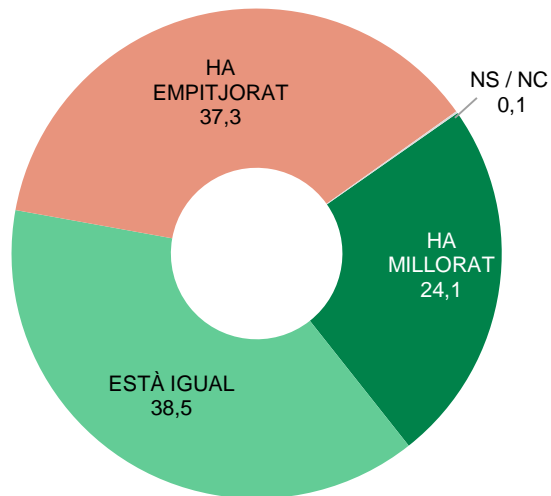
N 800



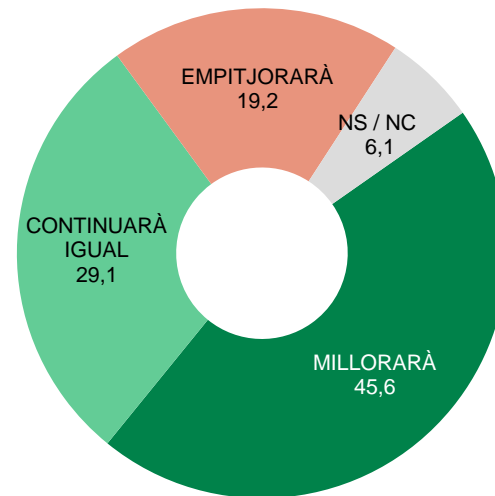
ECONOMIA A LA LLAR

ESTAT DE L'ECONOMIA

PERCEPCIÓ DE L'EVOLUCIÓ EL DARRER ANY



PERSPECTIVES DE FUTUR



P17.A *Respecte a la situació econòmica de la seva llar, vostè diria que el darrer any ha millorat o ha empitjorat?* **N** 800

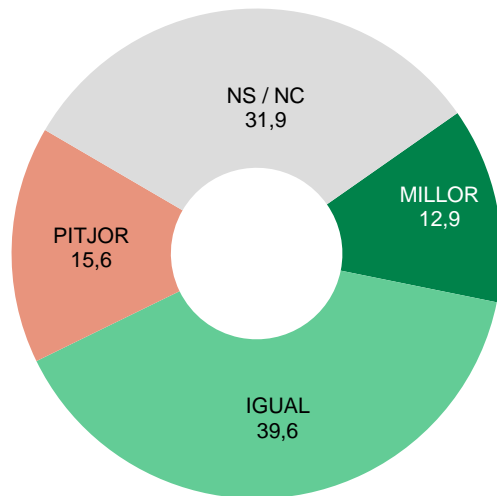
P17.B *I de cara al futur, creu que la situació econòmica de la seva llar millorarà o empitjorarà?* **N** 800



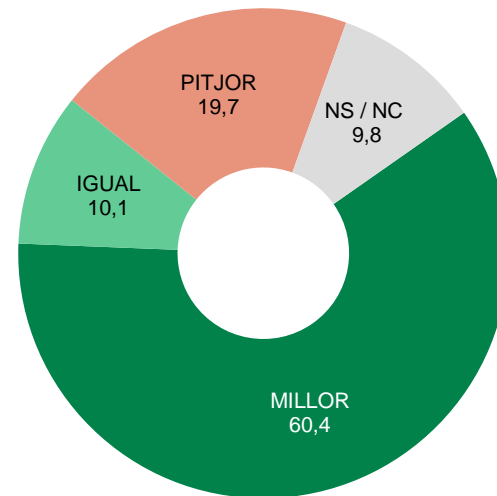
FEINA A BARCELONA (TROBAR / MILLORAR)

ESTAT DE L'ECONOMIA

PERCEPCIÓ DE TROBAR / MILLORAR FEINA RESPECTE A FA UN ANY



PERSPECTIVES DE FUTUR PER TROBAR FEINA



P18.A Finalment, considera vostè que la situació a Barcelona per trobar feina (o millorar un lloc de treball) és millor o pitjor que fa un any? **N** 800

P18.B I de cara al futur, vostè creu que la situació a Barcelona per trobar feina (o millorar un lloc de treball) serà millor o pitjor en els propers dotze mesos? **N** 800



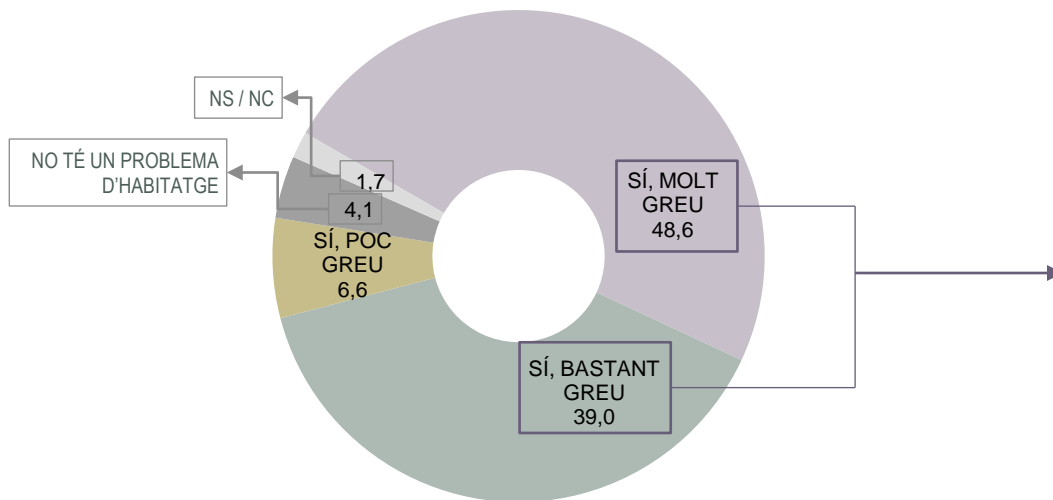
04

Tema d'actualitat

PROBLEMA D'HABITATGE

TEMA D'ACTUALITAT

BARCELONA TÉ UN PROBLEMA D'HABITATGE



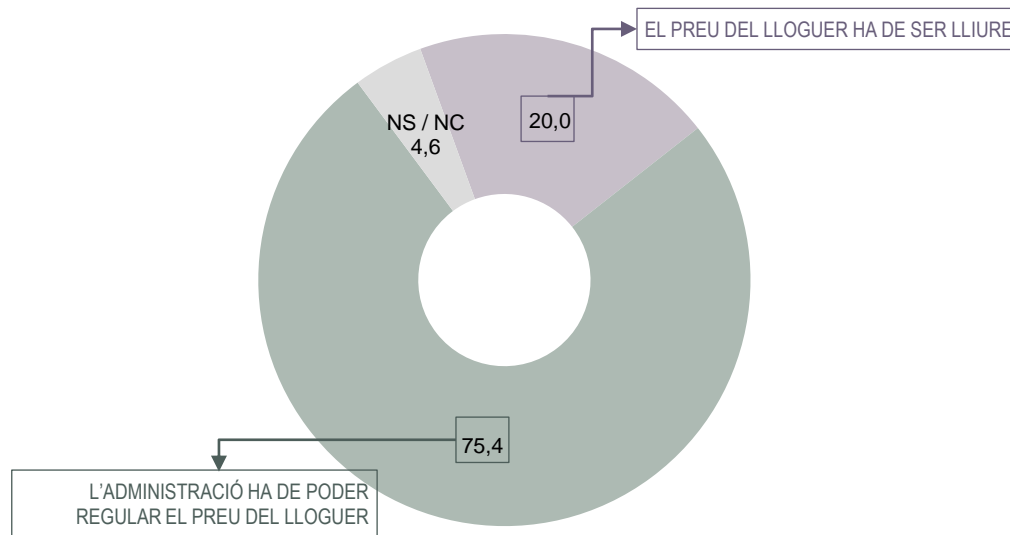
MILLOR MANERA DE RESOLDRE

REGULANT/BAIXANT ELS PREUS	42,5
MÉS HABITATGE SOCIAL	28,4
AMB MESURES POLÍTIQUES / LEGISLATIVES GENÈRIQUES	16,9
CONTROL PISOS TURÍSTICS	14,7
CONTROL PISOS BUITS	10,5
AMB MILLORA ECONOMIA - (SECTOR PÚBLIC / PRIVAT)	9,2
ACTUAR CONTRA L'ESPECULACIÓ	8,4
ALTRES ACTUACIONS POLÍTIQUES / LEGISLATIVES ESPECÍFIQUES	3,3
AMB CONSCIÈNCIA SOCIAL / MOVIMENT CIUTADÀ	2,1
ALTRES	6,4
CAP / NO TÉ SOLUCIÓ	0,3
NS / NC	8,9



GRAU D'ACORD REGULACIÓ PREU DEL LLOGUER

TEMA D'ACTUALITAT



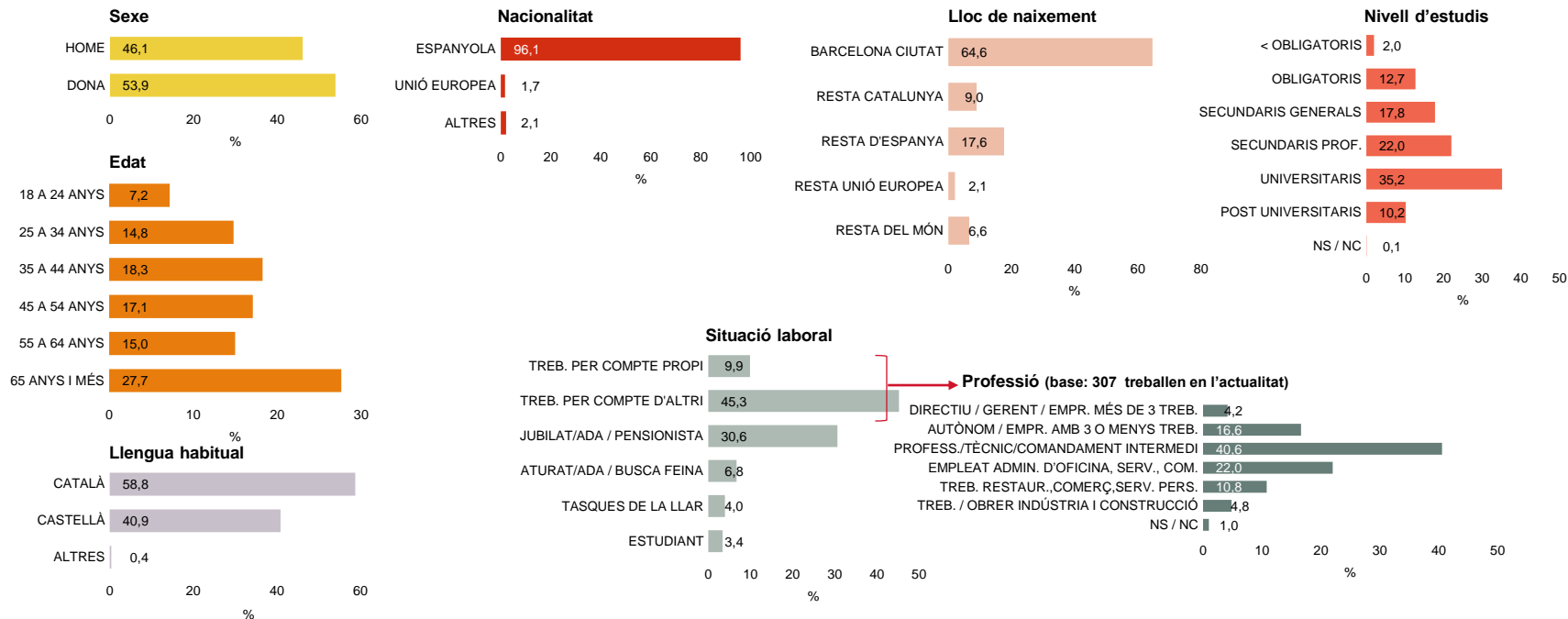


05

Perfil dels entrevistats



PERFIL DELS ENTREVISTATS (1/2)



Q1 a Q4,
Q6
Z3 a Z7C

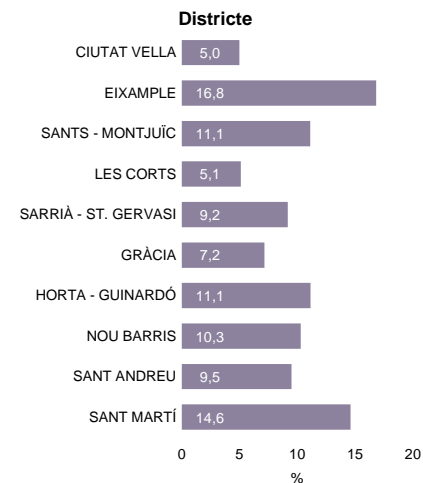
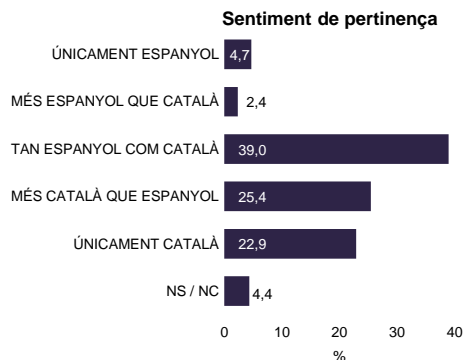
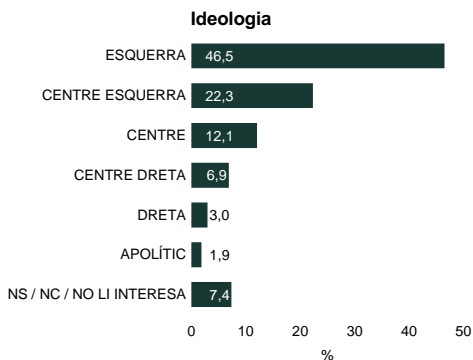
Quotes

Dades personals

N 800



PERFIL DELS ENTREVISTATS (2/2)





ENQUESTES I ESTUDIS D'OPINIÓ

Aquests estudis sociològics permeten determinar les prioritats de la població, conèixer la realitat social, saber com es valora l'activitat i els serveis municipals, i esbrinar l'opinió sobre l'actuació política municipal.

PLA
d'ES

Pla
d'Estudis Sociològics

S A
CON

Sèrie
d'Avaluació Contínua

ENQ
S Q

Enquestes
de Sistemes de Qualitat

INV
CO

Investigació
de Comunicació

EST
Ad-H

Estudis
Ad-Hoc



**Ajuntament
de Barcelona**

